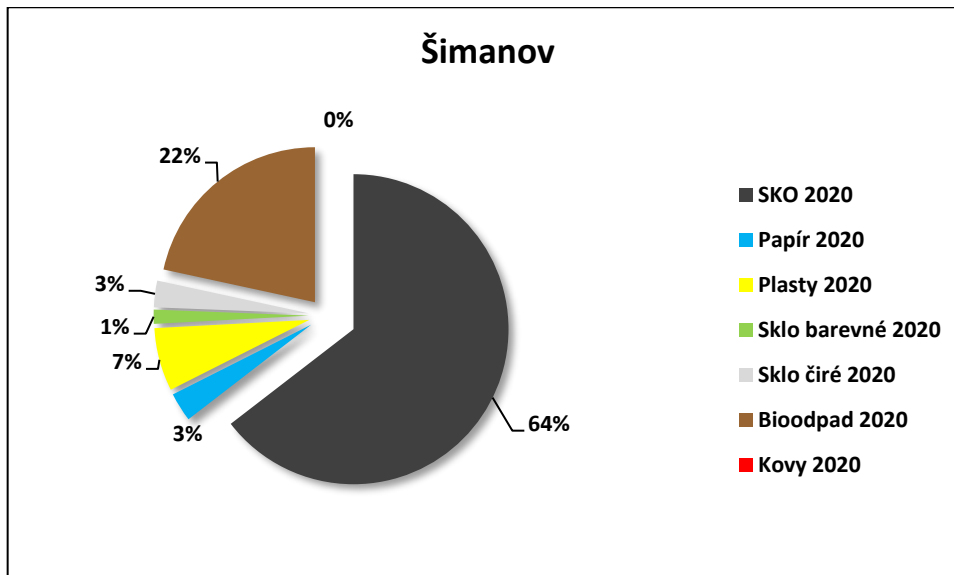


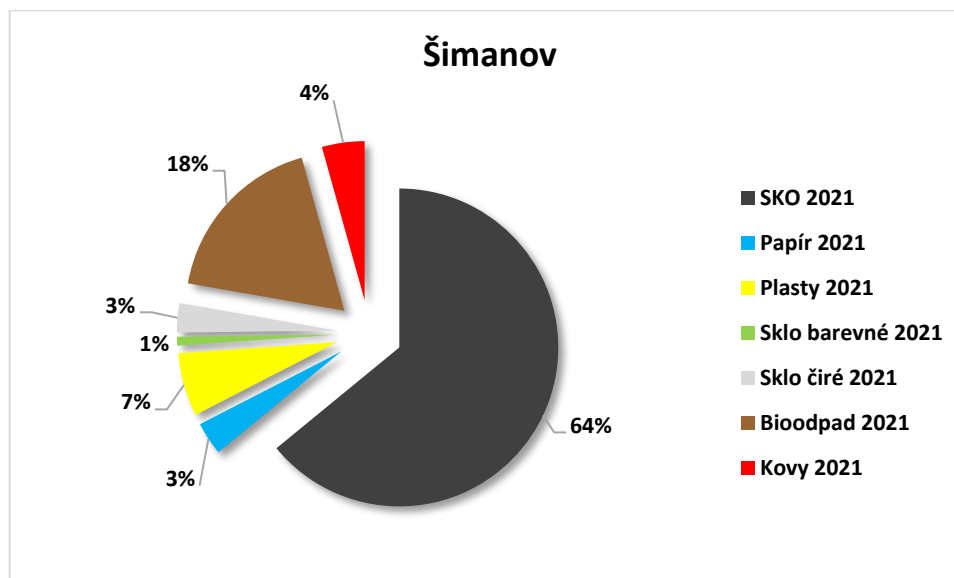
## Zhodnocení třídění odpadu v obci Šimanov za rok 2020 - 2021

Následující grafy hodnotí třídění odpadů za rok 2021 a porovnávají je s předešlým rokem 2020. Uvedená data jsou součtem veškerého odevzdaného odpadu obce v jednotlivých kategoriích odpadu za uplynulé roky. Jedná se o tyto druhy odpadů – směsný komunální odpad (dále jen SKO), papír, plasty, sklo směsné, sklo čiré, bioodpad a kovy. Hodnoty jsou uvedeny v procentech (%) a tunách (t).



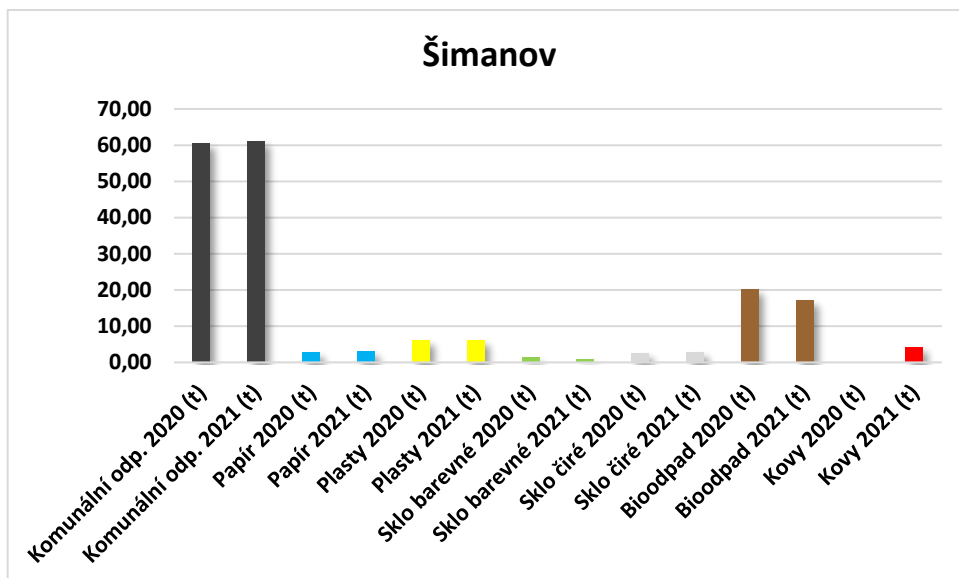
*Poměr vytríděného odpadu za rok 2020.*

V roce 2020 bylo odevzdáno celkem 93,96 tun odpadu, z toho bylo 60,65 tun SKO, 2,83 tun papíru, 6,19 tun plastu, 1,38 tun barevného skla, 2,60 tun čirého skla, 20,30 tun bioodpadu a 0 tun kovu. Největší podíl odevzdaného odpadu tvoří SKO 64 %, bioodpad 22 %, plasty 7 %, papír 3 %, čiré sklo 3 % a barevné sklo 1 %.



*Poměr vytríděného odpadu za rok 2021.*

V roce 2021 bylo odevzdáno celkem 95,61 tun odpadu, z toho bylo 61,25 tun SKO, 3,22 tun papíru, 6,17 tun plastu, 0,86 tun barevného skla, 2,85 tun čirého skla, 17,12 tun bioodpadu a 4,14 tun kovu. Největší podíl odevzdaného odpadu tvoří SKO 64 %, bioodpad 18 %, plasty 7 %, kovy 4 %, papír 3 %, čiré sklo 3 % a barevné sklo 1 %.



*Porovnání celkového množství (t) vyříděného odpadu za obec mezi roky 2020 – 2021.*

Graf znázorňuje porovnání množství vyříděného odpadu mezi roky 2020 a 2021. V roce 2021 se vyřídilo SKO o 1 % více, papíru o 14 % více, plastu stejně, barevného skla o 38 % méně, čirého skla o 9 % více, bioodpadu o 16 % méně a kovů o 100 % více než v roce 2020.

Zpracovala: Bc. Veronika Dvořáková