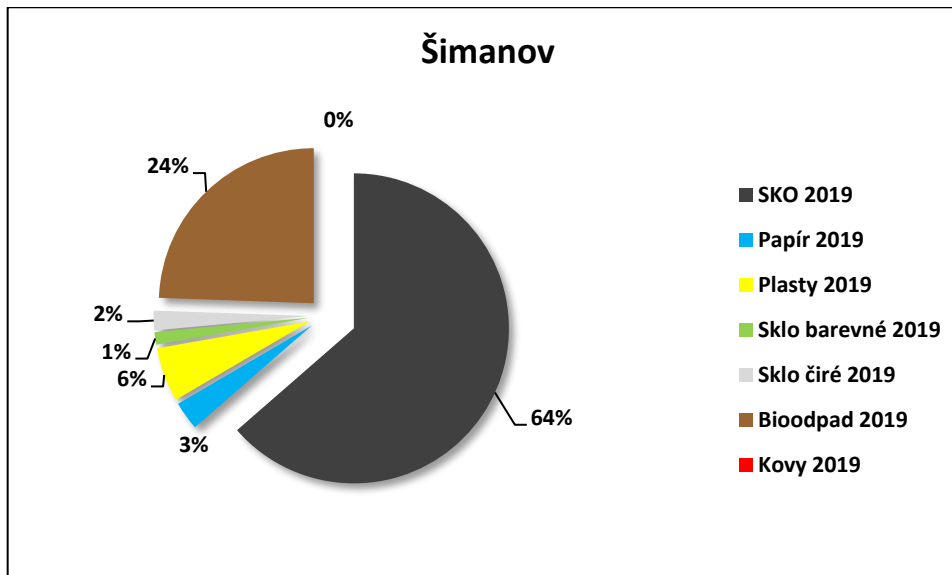


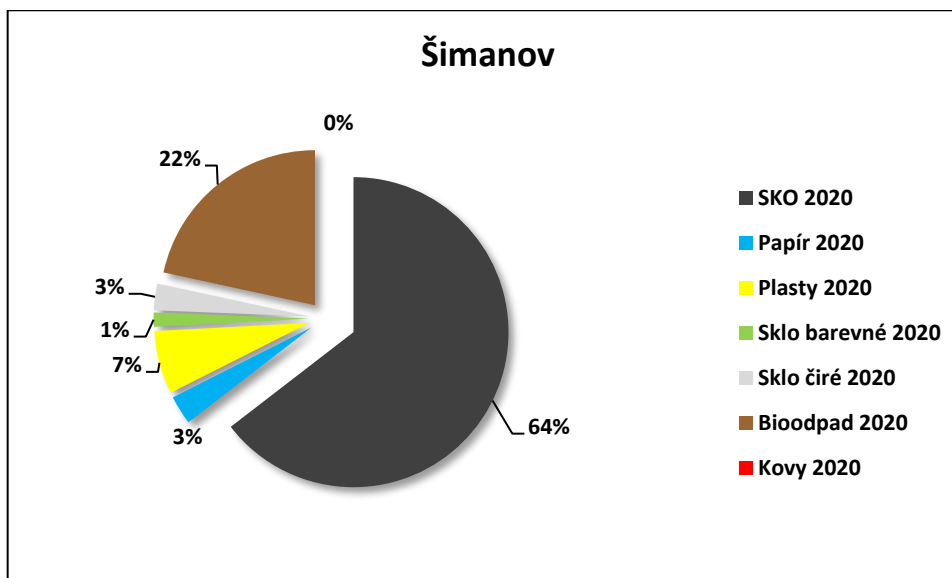
## Zhodnocení třídění odpadu v obci Šimanov za rok 2019 - 2020

Následující grafy hodnotí třídění odpadů za rok 2020 a porovnávají je s předešlým rokem 2019. Uvedená data jsou součtem veškerého odevzdaného odpadu obce v jednotlivých kategoriích odpadu za uplynulé roky. Jedná se o tyto druhy odpadů – směsný komunální odpad (dále jen SKO), papír, plasty, sklo směsné, sklo čiré, bioodpad a kovy. Hodnoty jsou uvedeny v procentech (%) a tunách (t).



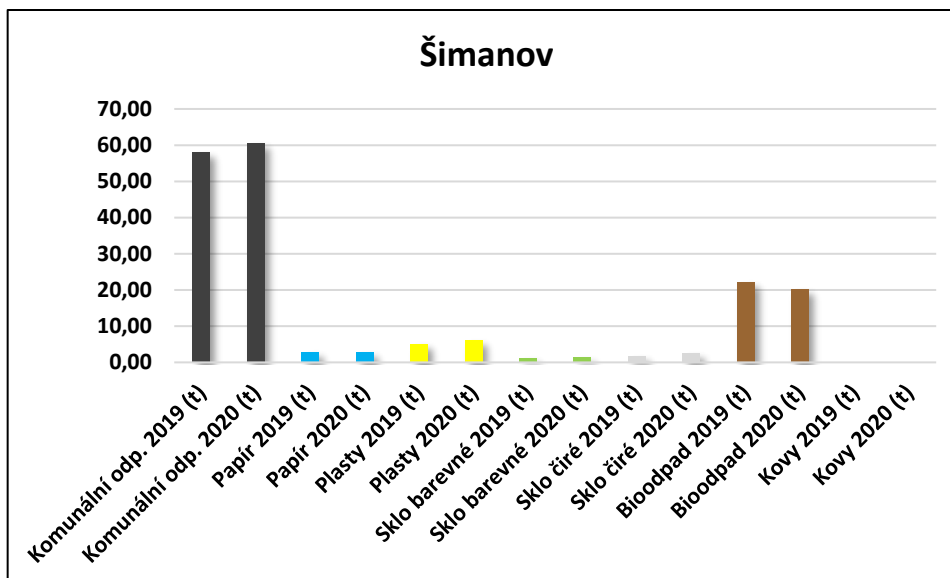
*Poměr vyříděného odpadu za rok 2019.*

V roce 2019 bylo odevzdáno celkem 91,23 tun odpadu, z toho bylo 58,02 tun SKO, 2,71 tun papíru, 5,16 tun plastu, 1,19 tun barevného skla, 1,86 tun čirého skla, 22,30 tun bioodpadu a 0 tun kovu. Největší podíl odevzdaného odpadu tvoří SKO 64 %, bioodpad 24 %, plasty 6 %, papír 3 %, čiré sklo 2 % a barevné sklo 1 %.



*Poměr vyříděného odpadu za rok 2020.*

V roce 2020 bylo odevzdáno celkem 93,96 tun odpadu, z toho bylo 60,65 tun SKO, 2,83 tun papíru, 6,19 tun plastu, 1,38 tun barevného skla, 2,60 tun čirého skla, 20,30 tun bioodpadu a 0 tun kovu. Největší podíl odevzdaného odpadu tvoří SKO 64 %, bioodpad 22 %, plasty 7 %, papír 3 %, čiré sklo 3 % a barevné sklo 1 %.



*Porovnání celkového množství (t) vytríděného odpadu za obec mezi roky 2019 – 2020.*

Graf znázorňuje porovnání množství vytríděného odpadu mezi roky 2019 a 2020. V roce 2020 se vytrídilo SKO o 5 % více, papíru o 4 % více, plastu o 20 % více, barevného skla o 17 % více, čirého skla o 40 % více, bioodpadu o 9 % méně než v roce 2019.

Zpracovala: Ing. Karolína Tvrdá